

ÖSTERREICH SAMMELT – ALLE LEICHT- UND METALLVERPACKUNGEN

WO SAMMELN?

DIE GELBE TONNE/DER GELBE SACK –

ein Alleskönner für alle Leicht- und Metallverpackungen

Alle Verpackungen aus Kunststoff – vom Joghurtbecher über die Weichspülerflasche, die Getränkeflasche bis hin zum Chipssackerl – können in der Gelben Tonne bzw. im Gelben Sack entsorgt werden. Auch Getränkekartons wie Milch- und Saftpackungen sowie Verpackungen aus Metall, wie zum Beispiel Alu- oder Weißblechdosen, werden gemeinsam mit den Kunststoffverpackungen in der Gelben Tonne oder dem Gelben Sack gesammelt.

WARUM SAMMELN?

Warum machen wir das überhaupt?

Verpackungen getrennt sammeln ist die Grundvoraussetzung, damit aus Verpackungsabfall wieder neue Verpackungen hergestellt werden können. Das spart natürlich Rohstoffe, die man für die Herstellung von Verpackungsmaterial benötigt.

WIE SAMMELN?

Richtig sammeln fürs Recycling – Ganz einfach in 3 Schritten:

- ▶ Einzelne Bestandteile, die sich leicht voneinander trennen lassen, wie z. B. den Aludeckel vom Joghurtbecher, abtrennen. Nur so können sie von den Sortieranlagen auch erkannt und aussortiert werden!
- ▶ Nur leere Verpackungen in die Gelbe Tonne bzw. den Gelben Sack geben. Profis verwenden hier gerne Begriffe wie „restentleert“, „löffelrein“, „spachtelrein“ oder „tropffrei“. Die Verpackungen müssen aber nicht extra ausgewaschen werden.
- ▶ Bitte keine Luft sammeln: Plastikflaschen und Getränkekartons flach drücken spart Platz: zu Hause, in der Gelben Tonne und im Gelben Sack.

Nicht immer ist alles so klar und eindeutig – Bei Fragen hilft die Abfallberatung

der eigenen Gemeinde bzw. beim Abfallwirtschaftsverband. Die Abfallberater:innen sind richtige Abfallprofis und erklären gerne, wie man den Abfall richtig trennt. Denn auch sie wissen: Nur richtig getrennt gesammelte Verpackungen können auch recycelt werden.


JA, BITTE: ALLE LEICHTVERPACKUNGEN



▶ Plastikflaschen

PET-Flaschen wie Mineralwasserflaschen bzw. andere Kunststoffflaschen wie Wasch- und Putzmittelflaschen, Flaschen für Körperpflegemittel wie Shampoo und Duschgel etc.

WICHTIG: Platz sparen – Flaschen flach drücken und Boden umknicken!



▶ Getränkekartons

z. B. gebrauchte Milch- und Saftpackungen

WICHTIG: Platz sparen und flach drücken!



▶ Joghurt- und andere Becher

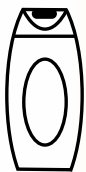
▶ Schalen und Trays für Obst Gemüse, Takeaway etc.

▶ Folien

▶ Chipssackerl oder -dosen

▶ Verpackungen von Schnittkäse oder Wurstscheiben

▶ Folienverpackungen von Mineralwasserflaschen



UND ALLE METALLVERPACKUNGEN

▶ Verpackungen aus Metall und Aluminium wie

Getränke- und Konservendosen, Kronkorken, Tierfutterdosen



Große Folien oder große Styroporverpackungen, in die z. B. Möbel, Fernseher oder Computer eingepackt werden, bitte zum Mistplatz, Recyclinghof oder Altstoffsammelzentrum bringen.



Bitte nur wirklich leere Verpackungen in die Gelbe Tonne oder den Gelben Sack werfen.



TIPP: Plastikflaschen und Getränkekartons flach drücken hilft beim Platzsparen in der Gelben Tonne bzw. im Gelben Sack.



NEIN, DANKE:

▶ Andere Kunststoff- und Metallabfälle wie


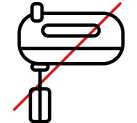

Rohre (z. B. PVC), Einweghandschuhe, Spielzeuge, Schwimmtiere, Schwimmhilfen, Schlauchboote, Luftmatratzen, Gartenschläuche, Planen, Duschvorhänge, Bodenbeläge, Haushaltsgeräte, Gartengeräte, Eisenschrott, Elektro- und Elektronikgeräte, Werkzeugteile etc.

▶ Andere Abfälle wie

Restmüll, Verpackungen mit Restinhalten, Verpackungen aus anderen Materialien, z. B. Glas, Papier (bitte in die richtigen Sammelbehälter), Problemstoffe, wie z. B. Batterien, Lackdosen oder Spraydosen mit Restinhalten (bitte zur Problemstoffsammlung), maschinell verpresste/verdichtete Abfälle etc.

Diese Abfälle erschweren das Recycling bzw. machen es unmöglich.

Gelbe Tonnen und Gelbe Säcke mit stark verunreinigten Inhalten werden nicht entleert bzw. mitgenommen.



Für mehr Infos zur getrennten Sammlung von Verpackungen in Österreich scanne diesen QR-Code!

